

## Инструкция по работе в Личном кабинете студента.

Личный кабинет студента (далее ЛКС) представляет собой web-страницу с полной информацией о конкретном студенте.

Для того чтобы воспользоваться возможностями ЛКС, необходимо в любом браузере (Internet Explorer, Opera, Mozilla) перейти на web-адрес <https://lk.gubkin.ru/>. Перед Вами откроется диалоговое окно аутентификации пользователя (рисунок 1).

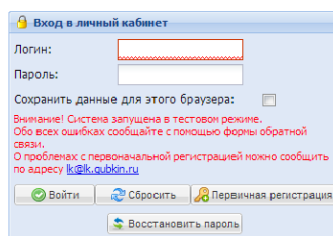
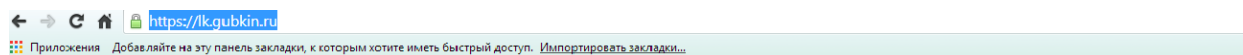


Рисунок 1 – Аутентификация пользователя

Если Вы впервые пытаетесь зайти в ЛКС, то необходимо пройти первичную регистрацию пользователя. Для этого необходимо в открывшейся форме нажать кнопку «Первичная регистрация». После нажатия перед Вами откроется форма (рисунок 2,) в которую необходимо произвести ввод следующих персональных данных:

1. Идентификационный номер (последние пять цифр номера пропуска, если цифры не указаны на пропуске, обратитесь в учебный отдел);
2. Серия и номер паспорта;
3. Дата рождения.

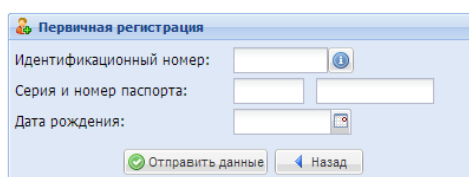


Рисунок 2 – Первичная регистрация

После ввода данных необходимо нажать на кнопку «Отправить данные», после этого перед Вами появится диалоговое окно (рисунок 3), где (при необходимости) нужно ввести номер вашего мобильного телефона и нажать кнопку «Да, это мой номер».

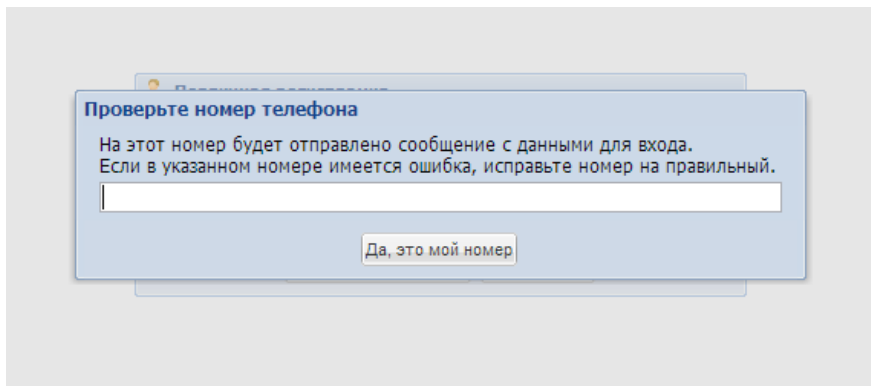


Рисунок 3 – Проверка номера телефона

Через короткий промежуток времени на Ваш мобильный телефон придет смс-сообщение, в котором будут отражены данные для идентификации и аутентификации пользователя (логин и пароль). Для возврата в диалоговое окно входа в ЛКС необходимо нажать «Назад».

Если пароль для входа в систему был утерян, то необходимо в окне входа в ЛКС нажать на кнопку «Восстановить пароль», после этого перед вами откроется диалоговое окно «Восстановление пароля» (рисунок 4), в котором необходимо указать Ваш логин и электронную почту, на которую придет письмо, содержащее пароль для входа в систему.

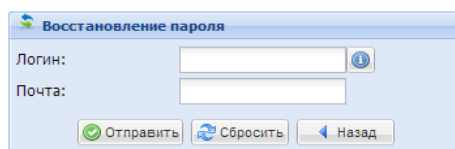


Рисунок 4 – Восстановление пароля

После ввода логина и пароля в форме «Вход в личный кабинет» необходимо нажать кнопку «Войти». Перед вами откроется диалоговое окно (рисунок 5), которое состоит из следующих вкладок:

1. Личная информация;
2. Учебная карточка;
3. Учебный план;
4. Успеваемость;
5. Расписание экзаменов;
6. Размер стипендии;
7. Выданная литература;
8. Информация;
9. Общение;
10. Обратная связь;
11. Настройки.

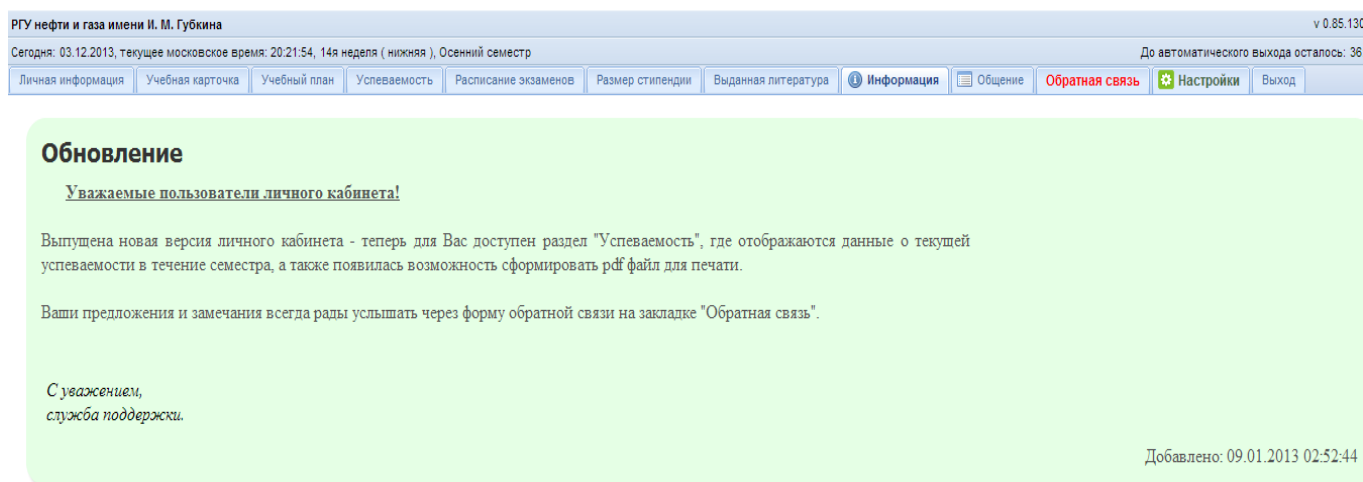


Рисунок 5 – ЛКС

Вкладка «Личная информация».

На данной вкладке отражена следующая информация:

1. Учебная группа;
2. Текущее состояние студента («Учебный процесс»(является студентом) или «отчислен приказом №»);
3. Средний балл;

4. Средний рейтинг;
5. История приказов.

Данная вкладка изображена на рисунке 6.

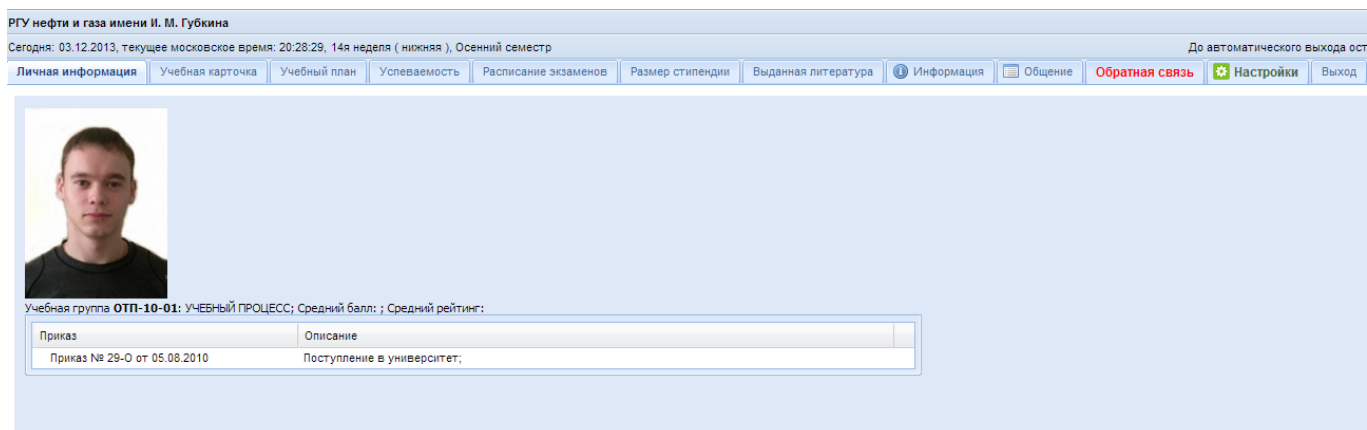


Рисунок 6 – Личная информация

Вкладка «Учебная карточка» содержит информации об успеваемости студента за весь период обучения.

Во вкладке «Учебный план» (рисунок 7) имеется возможность получить информацию о распределении дисциплин по семестрам, узнать вид отчетности по каждой дисциплине, количество отведенных часов и, при необходимости, распечатать информацию о конкретном семестре. Для этого необходимо выбрать группу и номер семестра.

РГУ нефти и газа имени И. М. Губкина v 0.8  
Сегодня: 03.12.2013, текущее московское время: 20:40:18, 14я неделя ( нижняя ), Осенний семестр

До автоматического выхода остало

Личная информация | Учебная карточка | Учебный план | Успеваемость | Расписание экзаменов | Размер стипендии | Выданная литература | Информация | Общение | Обратная связь | Настройки | Выход

Группа: ОТП-10-01 | 7-й семестр

Название дисциплины	Кафедра	Лекции	Лаб. раб.	Практ.	Экзам.	Зачет	Курс. пр.
1 ГЕОЛОГИЯ НЕФТИ И ГАЗА	ОТДЕЛЕНИЕ РАЗРАБОТКИ И ЭКСПЛУАТАЦИИ НЕФТЯНЫХ И ГАЗОВЫХ МЕСТОРОЖДЕНИЙ ФИЛИАЛА В Г.ОРЕНБУРГЕ	1		1		3	
2 ТЕОРИЯ МАШИН И МЕХАНИЗМОВ	ОТДЕЛЕНИЕ ОБОРУДОВАНИЯ НЕФТЕГАЗОПЕРЕРАБОТКИ ФИЛИАЛА В Г.ОРЕНБУРГЕ	2		1	3	3	
3 ТЕХНОЛОГИЯ МЕТАЛЛОВ ТРУБОПРОВОДНО-СТРОИТЕЛЬНЫХ МАТЕРИАЛОВ	ОТДЕЛЕНИЕ ЭКСПЛУАТАЦИИ СИСТЕМ ТРУБОПРОВОДНОГО ТРАНСПОРТА И АВТОМАТИЗАЦИИ ТЕХНОЛОГИЧЕСКИХ ПРОЦЕССОВ ФИЛИАЛА В Г. ОРЕНБУРГЕ	3	1		3	3	
4 ИНЖЕНЕРНАЯ ГЕОЛОГИЯ	ОТДЕЛЕНИЕ РАЗРАБОТКИ И ЭКСПЛУАТАЦИИ НЕФТЯНЫХ И ГАЗОВЫХ МЕСТОРОЖДЕНИЙ ФИЛИАЛА В Г.ОРЕНБУРГЕ	1		1		д3	
5 ХИМИЯ НЕФТИ И ГАЗА	ОТДЕЛЕНИЕ ХИМИЧЕСКОЙ ТЕХНОЛОГИИ ПЕРЕРАБОТКИ НЕФТИ И ГАЗА И ЭКОЛОГИИ ФИЛИАЛА В Г.ОРЕНБУРГЕ	1	1			д3	
6 МЕЖДИСЦИПЛИНАРНЫЙ ПО ОПД					г3		
Общее количество часов		8	2	3			

Рисунок 7 – Учебный план

Вкладка «Успеваемость студента».

На данной вкладке отражена информация об успеваемости студента по дисциплинам, отведенным в данном семестре (рисунок 8).

Сегодня: 02.12.2013, текущее московское время: 11:56:56, 14 неделя (нижняя), Осенний семестр

Личная информация | Учебная карточка | Учебный план | **Успеваемость** | Расписание экзаменов | Размер стипендии | Выданная литература | Информация | Общение | Обратная связь | Настройки | Выход

**Успеваемость**

Печать ▾

Предмет / Вид отчетности / Номер работы	Группа	Рейтинг по предмету: 17 из 55
Вычислительные методы и математические пакеты	АС-11-05	Рейтинг по предмету: из 0
Вычислительные методы и математические пакеты (КР)	АС-11-05	Рейтинг по предмету: 14 из 40
Компьютерная графика	АС-11-05	Рейтинг по предмету: из 0
Компьютерная графика (КР)	АС-11-05	Рейтинг по предмету: из 30
Методы и средства защиты информации	АС-11-05	Рейтинг по предмету: из 0
Моделирование технологических процессов в НГО	АС-11-05	Рейтинг по предмету: из 35
Объектно-ориентированное проектирование и программирование	АС-11-05	Рейтинг по предмету: из 51
Основы теории автоматического регулирования и управления	АС-11-05	Рейтинг по предмету: из 0
Профилированный иностранный язык	АС-11-05	Рейтинг по предмету: 30 из 36
Системный анализ и теория принятия решений	АС-11-05	Рейтинг по предмету: из 0
Социология	АС-11-05	Рейтинг по предмету: 19 из 55
Теория информации	АС-11-05	Рейтинг по предмету: 26 из 40
Физическая культура	АС-11-05	Рейтинг по предмету: из 40
Экономика	АС-11-05	Рейтинг по предмету: из 40

Пропуски занятий: всего 16, в т.ч. по уважительной причине 0.

Рисунок 8 - Успеваемость

Раскрыв ту или иную дисциплину, становится доступной информация о набранных баллах за текущий промежуток времени по определенному виду отчетности по дисциплине в целом (рисунок 9).

Предмет / Вид отчетности / Номер работы	Группа	Рейтинг по предмету: 17 из 55	Оценка
Вычислительные методы и математические пакеты	АС-11-05	Рейтинг по предмету: 17 из 55	5
▲ контрольная работа			
№ 1			10 неделя, 5 из макс. 10
№ 2			16 неделя, - из макс. 10
▲ лабораторная работа			12
№ 1			5 неделя, 6 из макс. 7
№ 2			7 неделя, 6 из макс. 7
№ 3			9 неделя, - из макс. 7
№ 4			11 неделя, - из макс. 7
№ 5			13 неделя, - из макс. 7
№ 6			15 неделя, - из макс. 7
▲ коллоквиум			0
№ 1			17 неделя, - из макс. 11
▲ тест			0
№ 1			12 неделя, - из макс. 10
№ 2			17 неделя, - из макс. 10
Вычислительные методы и математические пакеты (КР)	АС-11-05	Рейтинг по предмету: из 0	0
▲ доклад на семинаре			0
№ 1			17 неделя, - из макс. 100

Рисунок 9 – Информация по дисциплине

Во вкладке «Расписание экзаменов» отражены экзамены в текущем семестре, дата проведения и аудитория.

Вкладка «Размер стипендии» не актуальна для филиала РГУ нефти и газа имени И. М. Губкина в г. Оренбурге.

Во вкладке «Выданная литература» выводится перечень книг, которые находятся «на руках» у студента. Данная вкладка отражает информацию о книге (автор и название книги), а так же дату выдачи и крайний срок возврата.

Вкладка «Информация» обновляется службой поддержки, с помощью неё происходит уведомление студентов об изменениях или доработке ЛКС.

Вкладка «Общение» представляет собой чат студентов, в котором можно обмениваться только текстовыми сообщениями.

Во вкладке «Обратная связь» Вы можете обратиться к администрации РГУ нефти и газа имени И. М. Губкина с вопросами, предложениями и замечаниями (рисунки 10). В данном диалоговом окне необходимо выбрать тип сообщения, ввести текст, при необходимости прикрепить файл и нажать кнопку «Отправить». Ниже формы заполнения отражена история отправленных сообщений.

РГУ нефти и газа имени И. М. Губкина v 0.85.11  
Сегодня: 03.12.2013, текущее московское время: 21:19:02, 14я неделя ( нижняя ), Осенний семестр До автоматического выхода осталось: 2

Личная информация | Учебная карточка | Учебный план | Успеваемость | Расписание экзаменов | Размер стипендии | Выданная литература | Информация | Общение | Обратная связь | Настройки | Выход

Уважаемый! Для отправки сообщения заполните нижеприведенную форму. Вы можете обратиться к администрации РГУ нефти и газа имени И. М. Губкина с вопросами, предложениями и замечаниями, а также сообщить о фактах коррупции или иных ситуациях.

Тип сообщения:

Ваше сообщение:

Файл:  обзор...

Текст сообщения	Дата	Статус	Ответ
-----------------	------	--------	-------

Рисунок 10 – «Обратная связь»

Вкладка «Настройки» обладает функциями изменения/добавления персональных данных (электронная почта, телефон, никнейм), выбора темы оформления ЛКС, а так же смены пароля для входа в систему (рисунок 11).

РГУ нефти и газа имени И. М. Губкина v 0.85.1

Сегодня: 03.12.2013, текущее московское время: 21:24:31, 14я неделя ( низкая ), Осенний семестр До автоматического выхода осталось: 3

Личная информация | Учебная карточка | Учебный план | Успеваемость | Расписание экзаменов | Размер стипендии | Выданная литература | Информация | Общение | Обратная связь | **Настройки** | Выход

**Персонализация**

Электронная почта:

Телефон:

Никнейм:

Тема:

**Смена пароля**

Старый пароль:

Новый пароль:

Еще раз:

Рисунок 11 – Вкладка «Настройка»

После получения необходимой информации в ЛКС необходимо нажать на кнопку «Выход» для выхода из системы.